

# 统一身份认证平台动态码、扫码登录使用指南

各位老师生：

为提升特殊时期的校园网络安全整体防护能力，保障学校各信息系统安全运行，防止个人信息泄露，学校统一身份认证平台账号密码登录方式暂停使用，仅支持动态码登录和扫码登录两种方式。为方便师生正常登录使用，现对统一身份平台登录方法说明如下：

## 一、动态码登录

进入网上办事大厅登录页面（<https://ehall.ecut.edu.cn>），选择验证码登录，输入用户名、验证码，再点击获取动态码，输入手机收到的短信验证码后点击登录。



## 二、扫码登录

1. 进入网上办事大厅登录页面（<https://ehall.ecut.edu.cn>），选择扫码登录；



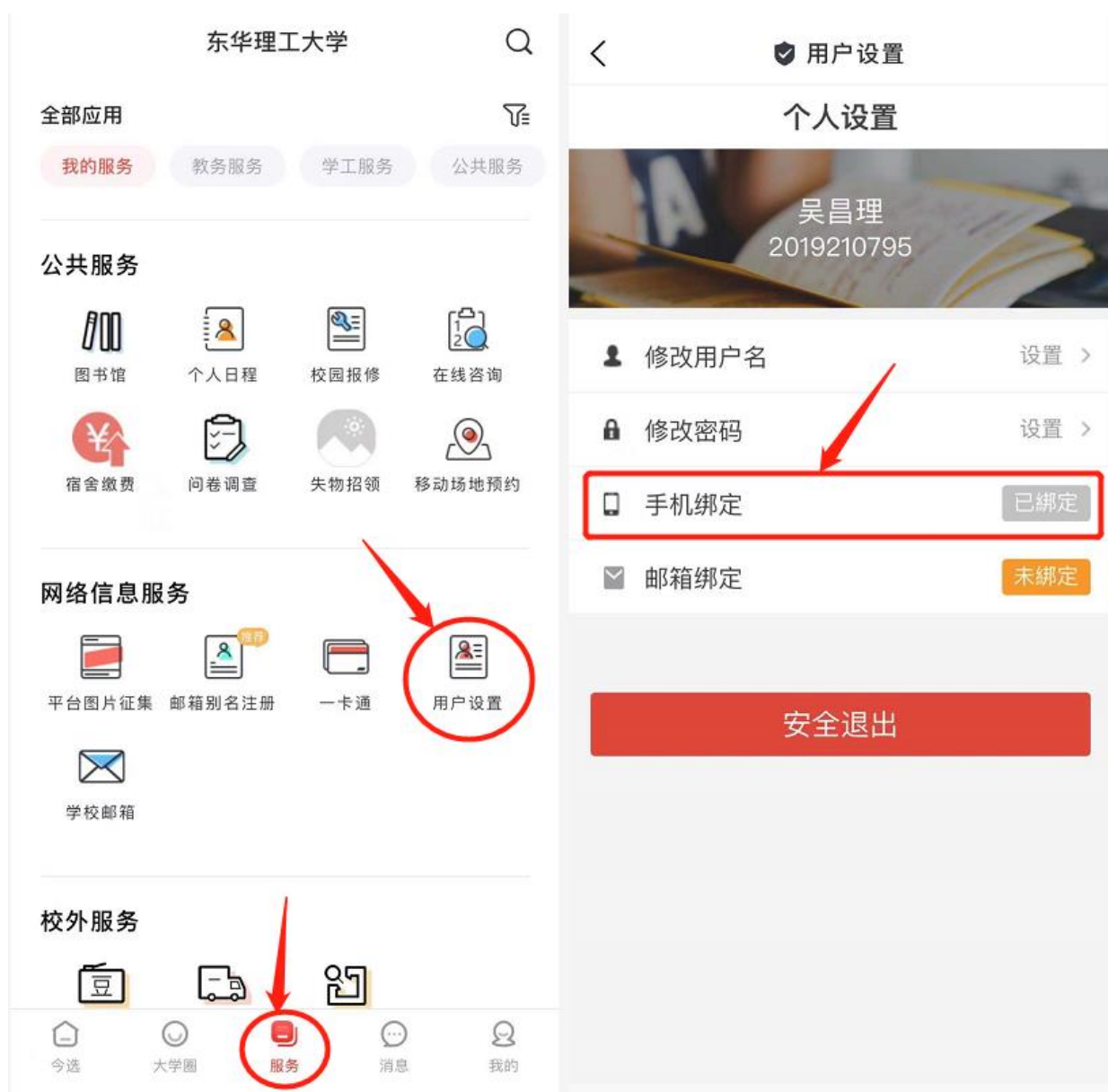
2. 登录“今日校园”APP，进入今选，点击页面右上角扫码图标，扫描上述二维码登录。



### 三、注意事项

若动态码登录提示手机号码未绑定，可通过以下两种方法确认手机号码是否已绑定，以及绑定的手机号码是否是目前有效手机号码：

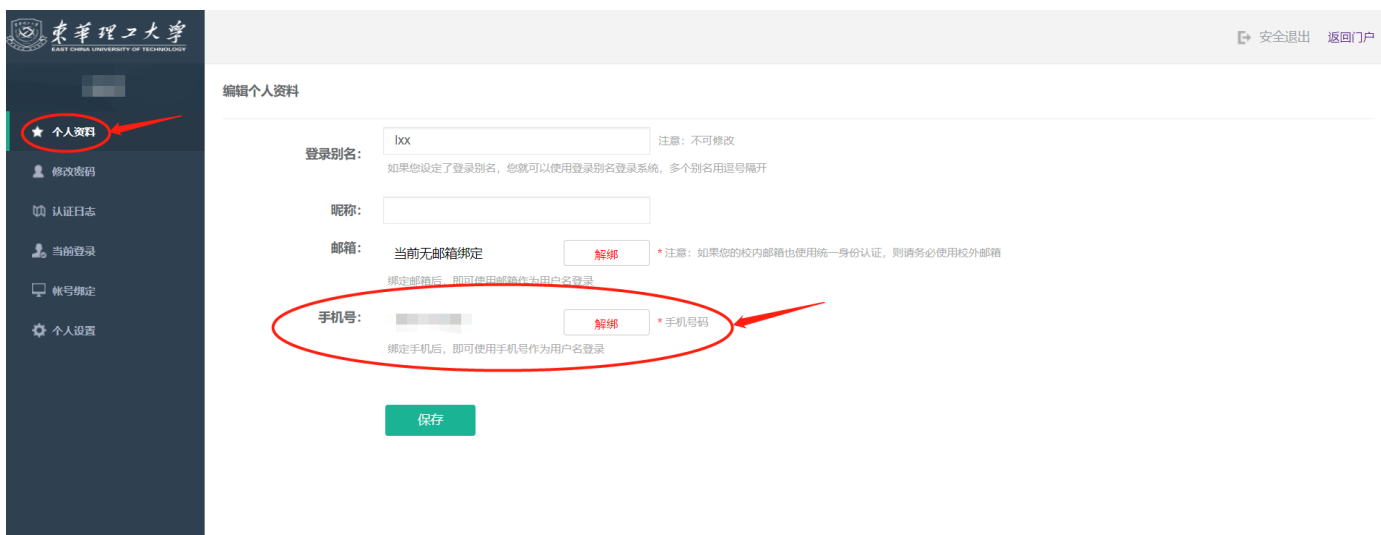
方法 1：登录“今日校园”APP，进入服务→网络信息服务类中的“用户设置”服务→手机绑定，检查和确认手机号码是否已绑定（若未绑定，请立即绑定目前有效手机号码），以及绑定的手机号码是否为目前有效手机号码，若不是，请立即更换绑定在用的新手机号码（后续开放账号密码登录方式时，忘记密码可通过该手机自助找回）；



方法 2：登录“今日校园”APP，按照上述扫码登录方法登录网上办事大厅（<https://ehall.ecut.edu.cn>），点击页面右上角头像→个人中心→



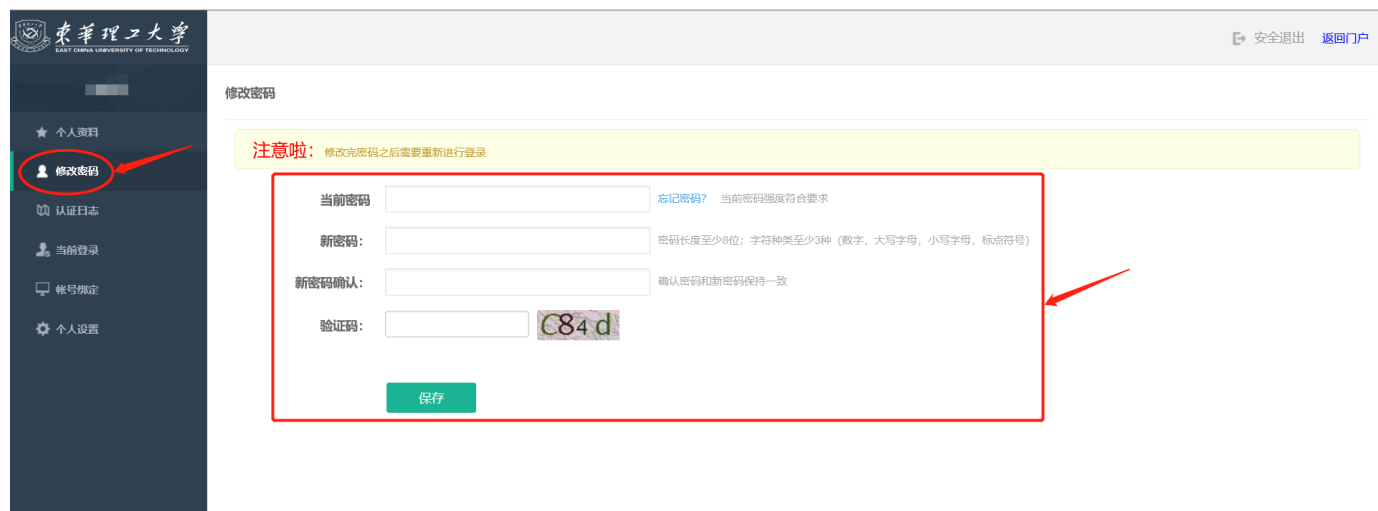
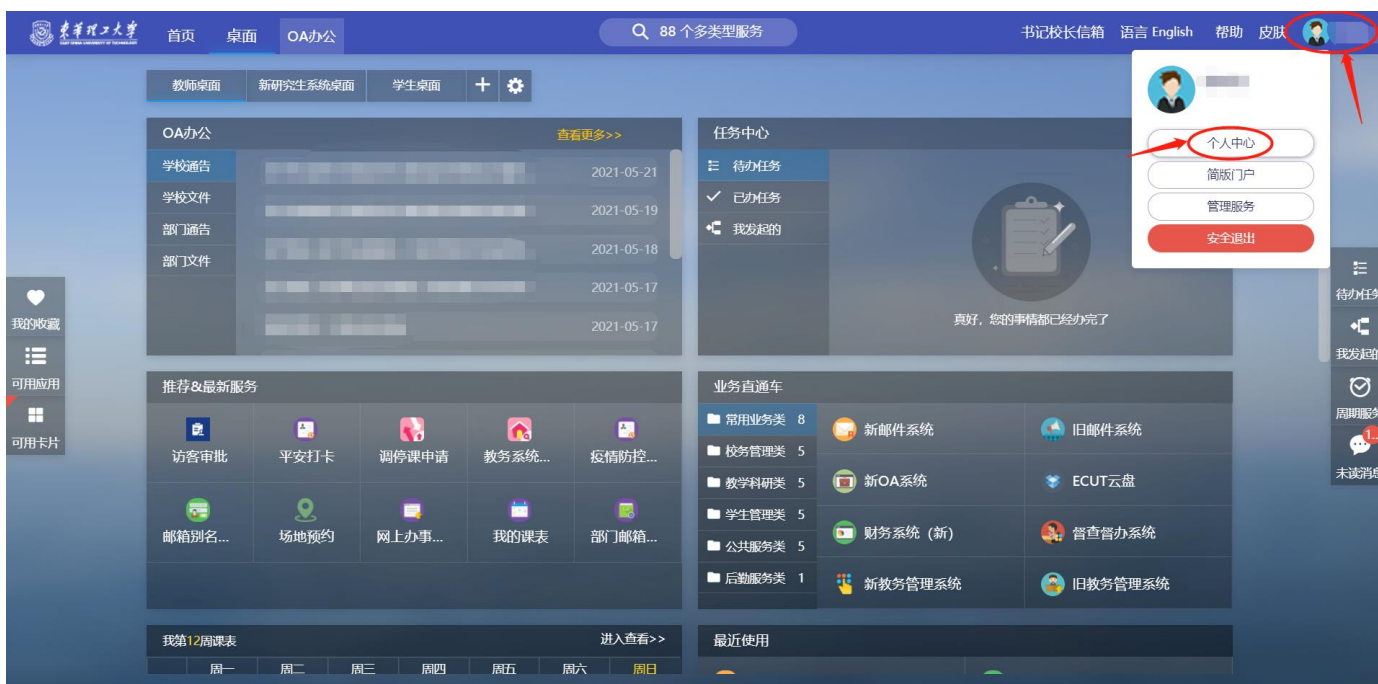
个人资料，检查和确认手机号是否已绑定（若未绑定，请立即绑定目前有效手机号码），以及绑定的手机号码是否是目前有效手机号码，若不是，请立即更换绑定在用的新手机号码（后续开放账号密码登录方式时，忘记密码可通过该手机自助找回）。



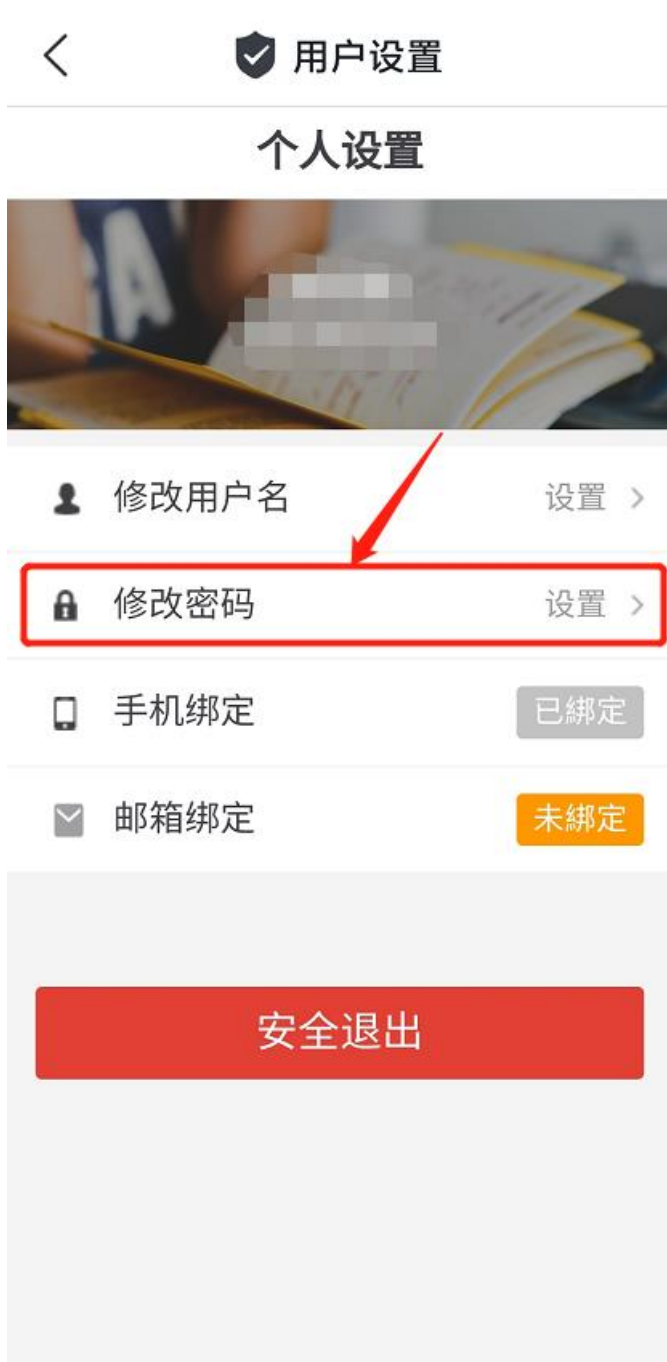
#### 四、统一身份认证账号密码修改方法

请将统一身份认证账号密码修改为复杂密码：长度大于8位且包含数字、大小写字母和特殊字符，并定期更换，修改密码操作方法如下：

PC端：登录网上办事大厅（https://ehall.ecut.edu.cn），点击页面右上角头像→个人中心→修改密码，输入当前密码、新密码和验证码后点击保存即可；



移动端：登录“今日校园”APP，进入服务→网络信息服务类中的“用户设置”服务→修改密码，输入旧密码、新密码和验证码后点击保存即可。



若忘记当前密码（旧密码），后续开放账号密码登录方式时，可通过绑定的手机号码找回，具体操作方法如下：

进入网上办事大厅登录页面（<https://ehall.ecut.edu.cn>），点击忘记密码→手机找回，输入用户名、绑定的手机号和验证码，点击下一步，输入新密码即可。

账号登录 扫码登录

登录

一周内免登录 [忘记密码?](#)

其它登录方式  

激活用户可以通过以下方式找回密码

[邮箱找回](#) [手机找回](#)

**根据手机找回密码**

用户名:  学号或者工号

手机号:  请填写在个人资料中填写的手机号

验证码:  

下一步

## 五、联系我们

若登录使用过程中遇到疑问或无法自助解决的问题,可联系网络与信息中心信息服务部,联系方式如下:

办公地点: 图书馆 C0302

办公电话: 0791-83890998 (#20998)

信息化建设与管理办公室、网络与信息中心

二〇二一年五月二十三日