

东华理工大学统一身份认证平台使用指南

各位老师：

为提升校园网络安全整体防护能力，保障学校各信息系统安全运行，防止个人信息泄露，学校统一身份认证平台账号密码登录方式启用“动态码登录”和“扫码登录”两种方式，现将相关使用方法说明如下：

一、动态码登录使用方法

进入网上办事大厅登录页面(<https://ehall.ecut.edu.cn>)，选择验证码登录，输入用户名、验证码，再点击获取动态码，输入手机收到的短信验证码后点击登录。



二、扫码登录使用方法

1. 进入网上办事大厅登录页面(<https://ehall.ecut.edu.cn>)，选择扫码登录；



2. 登录“今日校园”APP，进入今选，点击页面右上角扫码图标，扫描上述二维码登录。



三、手机绑定使用方法

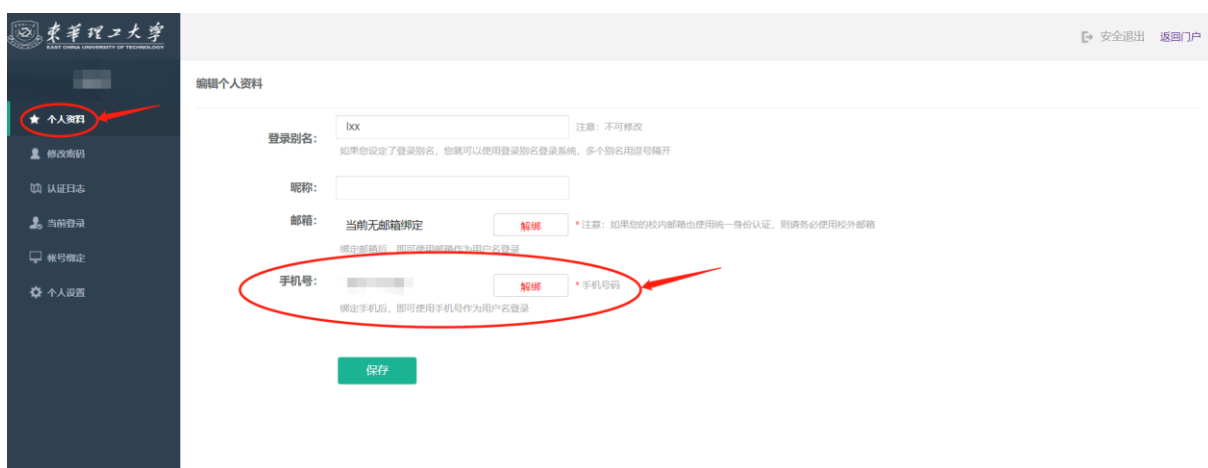
若动态码登录提示手机号码未绑定，可通过以下两种方法确认手机号码是否已绑定，以及绑定的手机号码是否为目前有效手机号码：

方法 1：登录“今日校园”APP，教职工进入服务→网络信息服务类中的“用户设置”服务→手机绑定，学生进入我的大学→服务→网络信息服务类中的“用户设置”服务→手机绑定，检查和确认手机号码是否已绑定(若未绑定,请立即绑定目前有效手机号码),以及绑定的手机号码是否是目前有效手机号码,若不是,请立即更换绑定在用的新手机号码(后续开放账号密码登录方式时,忘记密码可通过该手机自助找回密码)；





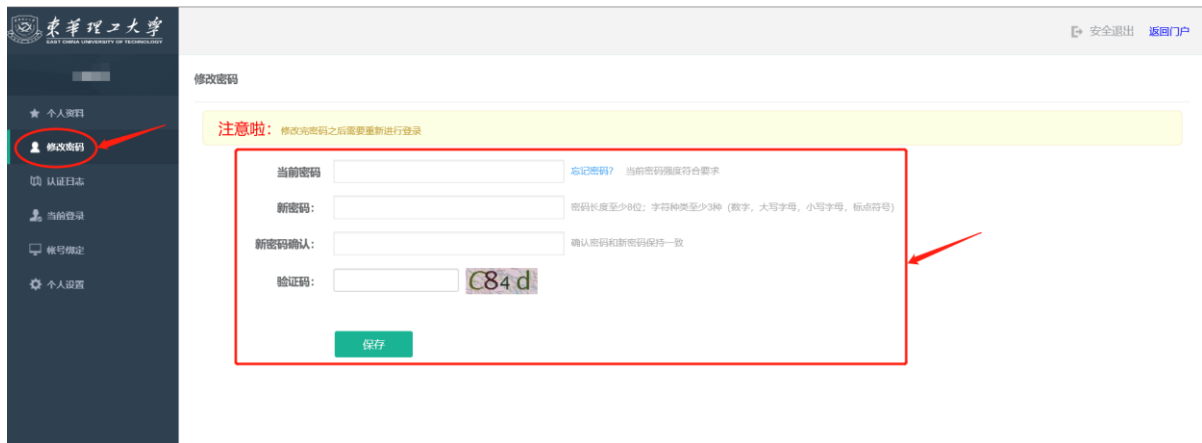
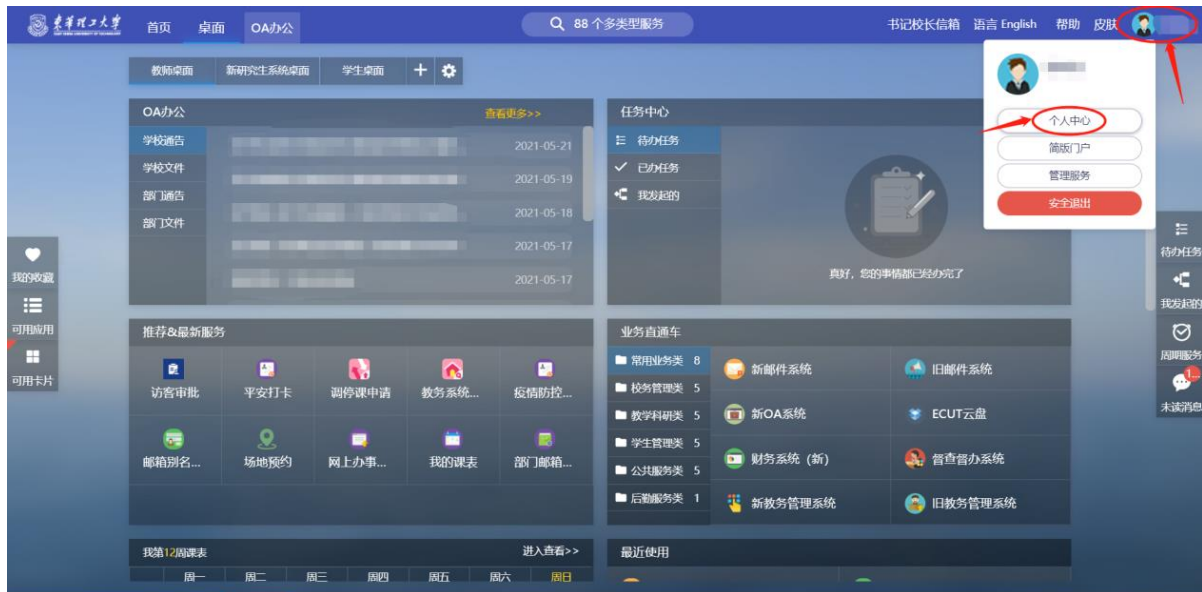
方法 2：登录“今日校园”APP，按照上述扫码登录方法登录网上办事大厅（<https://ehall.ecut.edu.cn>），点击页面右上角头像→个人中心→个人资料，检查和确认手机号是否已绑定（若未绑定，请立即绑定目前有效手机号码），以及绑定的手机号码是否为目前有效手机号码，若不是，请立即更换绑定在用的新手机号码（后续开放账号密码登录方式时，忘记密码可通过该手机自助找回密码）。



四、个人账号密码修改方法

请将统一身份认证账号密码修改为复杂密码：长度大于8位且包含数字、大小写字母和特殊字符，并定期更换，修改密码操作方法如下：

PC 端：登录网上办事大厅（<https://ehall.ecut.edu.cn>），点击页面右上角头像→个人中心→修改密码，输入当前密码、新密码和验证码后点击保存即可；



移动端：登录“今日校园”APP，教职工进入服务→网络信息服务类中的“用户设置”服务→修改密码，学生进入我的大学→服务→网络信息服务类中的“用户设置”服务→修改密码，输入旧密码、新密码和验证码后点击保存即可。




用户设置

个人设置



 修改用户名 设置 >

 修改密码 设置 >

 手机绑定 已绑定

邮箱绑定 未绑定

安全退出

< ×  用户设置

< 修改密码 [忘记密码?](#)

旧密码 请输入旧密码

新密码 请输入新密码

确认 请输入新密码

验证码 请输入验证码 

注意：密码长度至少8位；字符种类至少3种（数字，大写字母，小写字母，标点符号）

保存

若忘记当前密码（旧密码），后续开放账号密码登录方式时，可通过绑定的手机号码找回，具体操作方法如下：

进入网上办事大厅登录页面(<https://ehall.ecut.edu.cn>)，点击忘记密码→手机找回，输入用户名、绑定的手机号和验证码，点击下一步，输入新密码即可。

账号登录 扫码登录

登录

一周内免登录 **忘记密码?**

其它登录方式  

激活用户可以通过以下方式找回密码

根据手机找回密码

用户名: 学号或者工号

手机号: 请填写在个人资料中填写的手机号

验证码: 

五、联系我们

若登录使用过程中遇到疑问或无法自助解决的问题,可联系网络与信息中心信息服务部,联系方式如下:

办公地点: 图书馆 C0302

办公电话: 0791-83890998 (#20998)

信息化建设与管理办公室、网络与信息中心

二〇二一年五月二十三日